



Univerzita Palackého v Olomouci  
Pedagogická fakulta, Centrum PRVoK



Aktivity projektu  
**E-BEZPEČÍ  
& E-SYNERGIE**

Kamil Kopecký & René Szotkowski

# Co je E-Bezpečí

E-Bezpečí je projekt, zaměřený na **prevenci, vzdělávání, výzkum a intervenci** s dosahem na celé území ČR.

Projekt se zaměřuje na oblast **rizikové komunikace v prostředí internetu a s ním souvisejícími rizikovými komunikačními jevy**.

Projekt dlouhodobě realizuje **Centrum PRVoK, Pedagogická fakulta Univerzity Palackého v Olomouci**.



# Klíčová témata

Project E-Bezpečí se zaměřuje na následující témata:

- **kyberšikana** (různé formy kybernetických útoků na děti a dospělé – vydírání, vyhrožování atd...),
- **kybergrooming** (komunikace vedoucí k osobním schůzkám),
- **kyberstalking** a stalking (nebezpečné pronásledování),
- **spam a hoax**,
- **sexting** (sdílení intimních materiálů v prostředí internetu),
- **internetové podvody**,
- **ochrana osobních údajů na internetu**,
- **rizika sociálních sítí** (Facebook, ASK.FM, Gifyo).



# Terénní akce E-Bezpečí

Základem činnosti projektu E-Bezpečí jsou terénní akce pro žáky a učitele.



Akce jsou finančně podporovány MŠMT, MVČR, statutárními městy Olomouc a Ostrava, Nadací Vodafone a firmami Google a Seznam.cz.

# Naše výsledky

**Více než 23 000 proškolených žáků a studentů ZŠ/SŠ.**

**Více než 2600 učitelů ZŠ/SŠ**

**Více než 700 studentů VŠ (budoucích učitelů)**

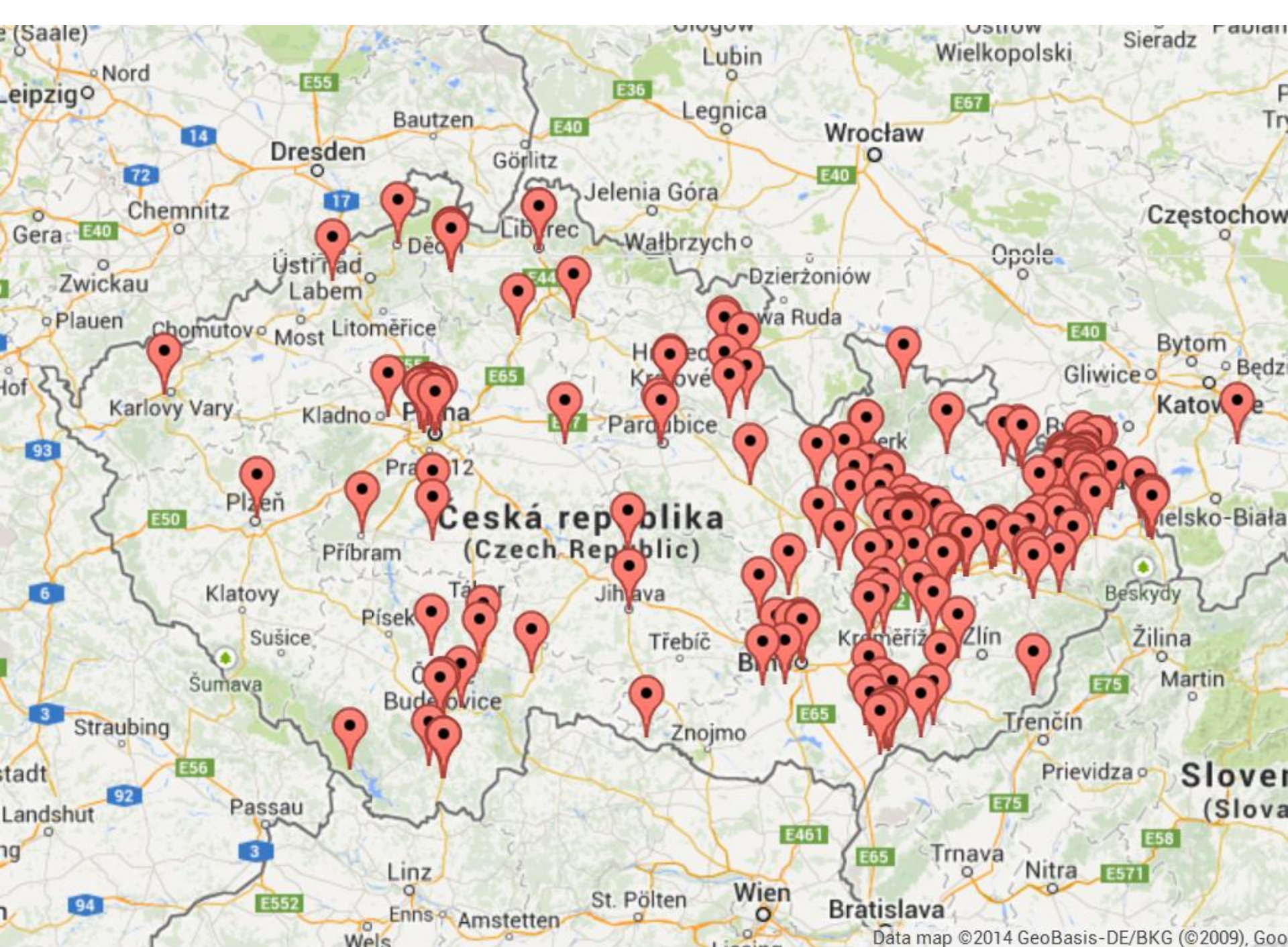
**Více než 1000 proškolených policistů**

**Více než 800 proškolených rodičů**

**40 proškolených seniorů (2013)**

Tým projektu ročně zrealizuje cca  
**200 vzdělávacích akcí.**





# Webangers (2014)

Projekt Webangers je iniciativou českého Google ve spolupráci E-Bezpečím a GEG ČR.

Projekt se zaměřuje na žáky ve věku 13 – 15 let, kteří se stanou vyškolenými Web Rangery, čili strážci bezpečnosti na internetu.

[www.webangers.cz](http://www.webangers.cz)









# Výzkum

Od roku 2008 realizujeme kontinuálně výzkumy, které monitorují **výskyt rizikových komunikačních jevů v populaci českých dětí**. Měří se jak množství, tak i motivy...

Dodatečně měříme také např. **sílu hesel k emailovým účtům, a účtům na sociálních sítích, univerzální hesla** atd.

Na výzkumu aktuálně spolupracujeme se **Seznam.cz, Google a Nadací Vodafone**.



# Poradna projektu E-Bezpečí

Projekt E-Bezpečí provozuje bezplatnou poradnu, která ročně zpracuje cca **200 případů**. Od roku 2010 poradna řešila **900** případů.

Mezi nejčastější typy případů patří **kyberšikana** (nejčastěji spojená se sextingem a vydíráním), **internetové podvody**, **stalking** atd.

Od roku 2012 počet řešených případů vzrostl o více než 160 %.



# Poradna projektu E-Bezpečí

Poradna spolupracuje s **Policií ČR (KŘPOK, Policejní prezidium)**, dále se **Seznam.cz, Google, Vodafone, Linkou bezpečí** a dalšími institucemi. V případě podezření ze spáchání trestného činu je případ předán policii.



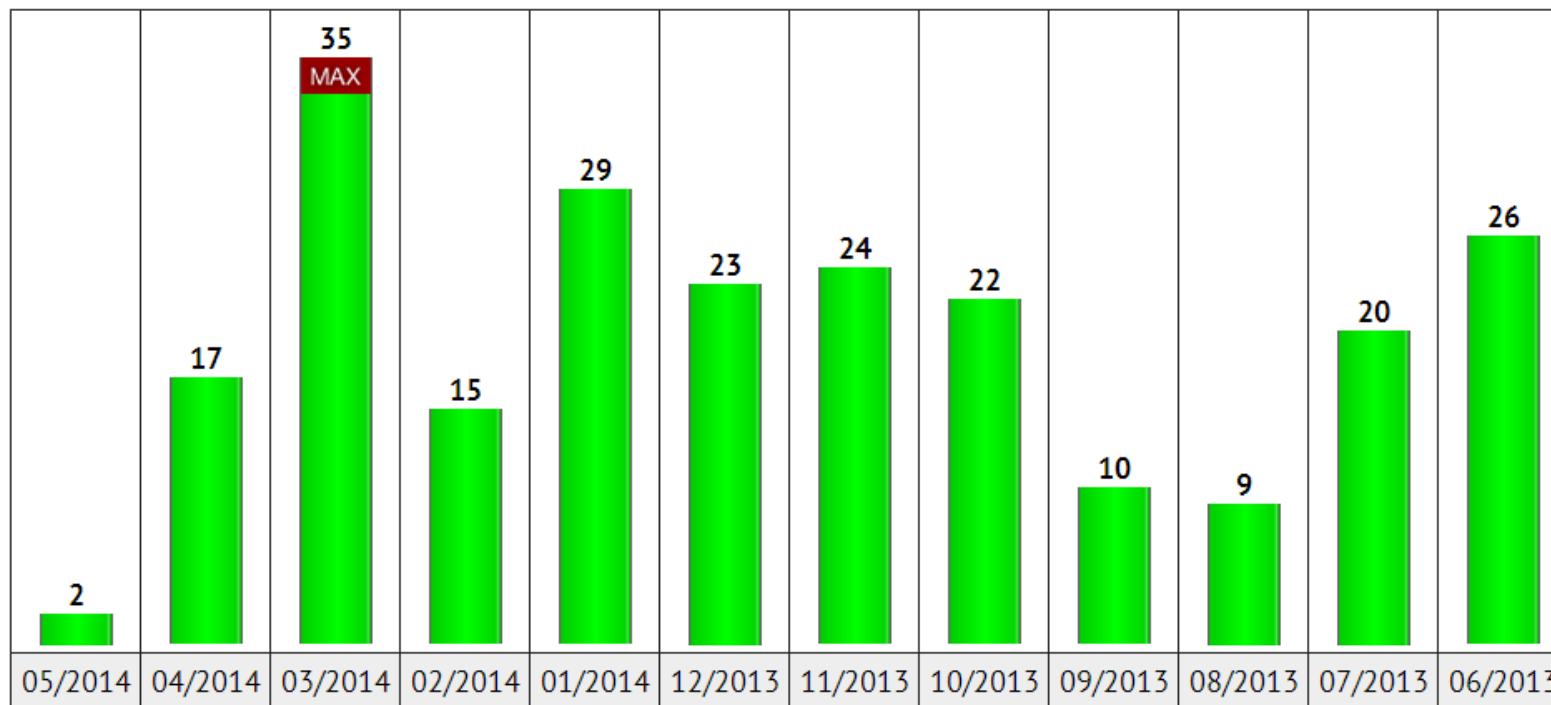
The screenshot shows the website for the E-Bezpečí advisory service. At the top, there is a purple header with the text "PORADNA E-BEZPEČÍ pro oblast rizikového chování na internetu" and a blue button that says "pomůžeme s blokadou závadného obsahu na sociální síti facebook". Below the header, the title "Poradna E-Bezpečí" is displayed. The main content area contains a paragraph explaining the service: "Dostal/a jsi se do obtížné životní situace spojené s internetem či mobilními telefony? Někdo ti vyhrožuje, vydírá, zadržuje a používá k tomu internet či mobilní telefon? VŠ o kyberšikaně, kybergroomingu, sextingu, zneužití osobních údajů a dalších nebezpečích? Přemlouvá tě někdo prostřednictvím internetu či mobilního telefonu k osobní schůzce? Máš strach kontaktovat policii?". Below this is a form with the heading "Neváhej a napiš do naší poradny! Pomůžeme ti!". The form fields include: "Jméno a příjmení (nemusíš vyplnit)", "E-mail", "Telefon (nepovinné)", "Odkaz na profil na Facebooku (nepovinné)", "Skype nick (nepovinné)", "Zpráva (popiš detailně svůj problém, uváděj konkrétní informace, ukázky z komunikace atd.)", "Věk", and "Město". At the bottom of the form is a button labeled "Odeslat problém do poradny".

Frontend:

[www.napisnam.cz](http://www.napisnam.cz)

# Poradna projektu E-Bezpečí – trochu čísel

Statistika řešení případů za posledních 12 měsíců



Celkem v daném období řešeno 232 případů.

# Partneři projektu

Ministerstvo školství ČR Ministry of Interior, Czech Republic

Policie ČR

Vodafone / Nadace Vodafone

Seznam.cz

Google ČR

Ostrava (statutární města)

Olomouc (statutární města)

Český rozhlas Olomouc, Olomouc

Allegro Group CZ

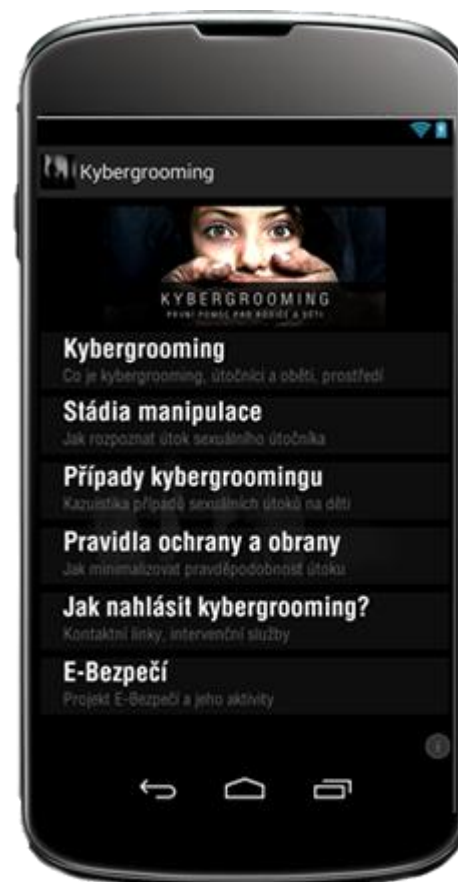
a další



# Aplikace Kybergrooming (2014)

Aplikace zaměřená na kybergrooming je k dispozici na Google Play a Apple Appstore.

[www.e-bezpeci.cz/aplikace](http://www.e-bezpeci.cz/aplikace)



KYBERGROOMING



# Dítě v ohrožení

**Dítě v ohrožení – první pomoc pro pedagogy a vychovatele,** je nová pomůcka, která nabízí praktické rady, doporučení a návody, jak řešit závažné situace v životě dítěte.

Na CD-ROMu / webu jsou k dispozici konkrétní postupy pro včasné posouzení varovných signálů a zajištění odpovídajícího způsobu řešení. Navrhované způsoby řešení reagují na **situace s výskytem kyberšikany, týrání, zneužívání, zanedbávání, drog, alkoholu, šikany, záškoláctví, krádeží, domácího násilí, agrese, úmrtí v rodině, soudně upravených poměrů k dítěti apod.**

[www.ditevohrozeni.cz](http://www.ditevohrozeni.cz)

# Dítě v ohrožení



**Dítě v ohrožení**

první pomoc pro pedagogy a vychovatele



## Dítě v ohrožení

první pomoc pro pedagogy a vychovatele

- Dítě má právo na pomoc
- Rodiče jsou partneři
- Pedagog je zodpovědný

Soubor jednotlivých kroků pro včasné posouzení varovných signálů, poskytnutí emocionální podpory a zajištění postupu řešení uvnitř školského zařízení i ve spolupráci s vnějšími institucemi v souladu s platnou legislativní úpravou.

POKRAČOVAT



# Dítě v ohrožení



## Případy / 1-8



### Zneužívaná Klárka

„Nevím. Nechci o tom, mluvit. Stydím se.“



### Romanův alkohol

„Sssssem f pohodě. Klotoloč mám nakum pino.“



### Kubovo záškoláctví

„Škola je vopruz. Kalím na to.“



### Monika kouří cigarety

„Ty kráááááávo. Nemáš chuť se zhulit?“



### Zanedbávaná Barča

„Jůůůůůůda. Dáš mi taky?“



### Vojtova krádež

„Chci to.“



### Týraný František

„Auuu, bolí to, ale to neva. Minule se to taky zahojilo.“



### Šikanovaný Petřa

„Prosím..., jaaaauuuu..., nech mě..., to bolí!!!“

## Dokumenty / PDF



Vzory



Komunikační dovednosti



Práva a povinnosti policie



Práva a povinnosti OSPOD

# Dítě v ohrožení



## Agresivní Dan

„Drž hubu a volízej mi boty, ty svině.“



### Možné projevy



#### Zjistil/a jsem, že:

- dítě často používá násilí, aby dosáhlo svého.
- má dítě sklon k hrubému, manipulativnímu nebo podvodnému jednání.
- dítě často navádí ostatní k nevhodnému jednání (příkazy, zesměšňování, zastrašování) a fyzickému chování (ničení majetku, bytí, krádežím, vydírání).
- dítě slovně nebo fyzicky napadá učitele nebo další pracovníky školy.



#### Dohledal/a jsem, že:

- u dítěte přetrvávají kázeňské problémy.
- má dítě problém s přijímáním autority.
- je dítě součástí party náchařící trestnou



#### Všiml/a jsem si, že:

- je dítě vznětlivé, hrubé, impulsivní.
- je dítě výmluvné, nezdědka oblíbené a vlivné.
- dítě používá „zraňující“ humor.
- je dítě sebestředné a vnucuje své názory.
- dítě zastrašuje nebo ignoruje.
- dítě odmítá autoritu.



**Děkujeme, že jste s námi.**

**[www.e-bezpeci.cz](http://www.e-bezpeci.cz)**